



SECRETARÍA
ADMINISTRATIVA

SIMULACRO DEPARTAMENTAL DE RESPUESTA A EMERGENCIAS 2022

Siempre
Seguridad

ERWING HERMÓGENES CHACÓN JOBEN

Coordinador S.S.T



OBJETIVO DE LA REUNIÓN

- Organizar y socializar la planeación para la ejecución del Simulacro Departamental de Respuesta de Emergencias 2022, Que se llevará a cabo el **28 de octubre de 9 am a 10 am**.

OBJETIVOS DEL SIMULACRO

- Probar los sistemas de alerta temprana.
- Evaluar las capacidades de respuesta de la brigada de emergencias.
- Poner en práctica las acciones de organización.
- Medir la capacidad de respuesta ante una situación de riesgo.

ORGANIZACIÓN

1. Convocatoria, conformación y socialización de funciones del Grupo COE



2. Entrega de dotación a Brigadistas de la Gobernación de Santander

3. Capacitación de la Brigada de Emergencias





4. PUNTO DE ENCUENTRO

- PALACIO AMARILLO: **PARQUE GARCÍA ROVIRA**
- SECRETARIA DE SALUD: **PARQUE ROMERO O CANCHA DE BALONCESTO**
- CASA DE LA MUJER EMPODERADA: **FRENTE A LA SEDE**
- CASA DE PARTICIPACIÓN CIUDADANA: **FRENTE DE LA SEDE**
- SEDE SECRETARIA DE MEDIO AMBIENTE Y PRENSA: **PARQUE GARCÍA ROVIRA**
- PMU: **EL QUE DISPONGA PMU**
- GESTIÓN DE ARCHIVO: **FRENTE A LA SEDE**
- IDESAN: **FRENTE AL EDIFICIO O EL QUE DISPONGA IDESAN**
- LABORATORIO DPTAL: **PARQUE BRUNO BATELLO O FRENTE A LA SEDE**
- AGRICULTURA: **FRENTE AL EDIFICIO**

CIERRE DE VÍAS PUNTO DE ENCUENTRO PARQUE GARCÍA ROVIRA:

1. POR EL NORTE: CRA 11 CALLE 34
2. POR EL SUR: CRA 10 CON CALLE 42
3. POR EL ORIENTE: CALLE 36 BAJANDO SENTIDO ORIENTE – OCCIDENTE. ENTRE CRA 13 HASTA CRA 9
4. POR EL OCCIDENTE: CRA 9 ENTRE CALLES 42 A LA 33



Identificación de las salidas de emergencias y punto de encuentro del Palacio Amarillo.

SALIDAS DE EMERGENCIAS



PUERTA PRINCIPAL



PUERTA ASAMBLEA




PORTÓN VEHICULAR

PUNTO DE ENCUENTRO: PARQUE GARCÍA ROVIRA



SECRETARÍA
ADMINISTRATIVA

RUTA DE EVACUACIÓN NIVEL 0 - PARQUEADERO



**SALIDA DE
EMERGENCIA:
PORTÓN VEHICULAR**



SE UBICA UN GUIA DE EVACUACIÓN (DELTHAC 1) EN EL PORTÓN Y UN GUIA EN LA CALLE 41 CON CRA 10 INDICANDO QUE SE DEBEN DIRIGIR AL PUNTO DE ENCUENTRO



- Identificación de las rutas de evacuación.

RUTA DE EVACUACIÓN NIVEL 1



ESCALERAS FOTOCOPIADORA SED



SECOP



BODEGA DE
INSUMOS



PASILLO SED

LOS GUIAS DE EVACUACIÓN INDICAN A SUS COMPAÑEROS DE OFICINA QUE SE DEBEN DIRIGIR A LA **PUERTA PRINCIPAL YA QUE ES DE MENOR RIESGO ESTA SALIDA.**



SECRETARÍA
ADMINISTRATIVA

RUTA DE EVACUACIÓN NIVEL 2



PASILLO DE LAS TIC




PASILLO GRUPO
OPERATIVO



PASILLO DIREC.
TALENTO HUMANO



DIRECCIÓN DE INGRESOS Y FOREST



PASILLO DESPACHO DE LA SED



PASILLO CAJERO BBVA



PUERTA DE FUNCIONARIOS

LOS GUIAS DE EVACUACIÓN INDICAN A SUS COMPAÑEROS DE OFICINA QUE SE DEBEN DIRIGIR A LA **PUERTA PRINCIPAL YA QUE ES DE MENOR RIESGO ESTA SALIDA.**

NOS APOYAMOS CON EL PERSONAL DE DELTHAC 1 COMO GUIAS EN LA PORTERIA




RUTA DE EVACUACIÓN NIVEL 2 – ASAMBLEA




PORTERIA
ASAMBLEA



AUDITORIO ASAMBLEA



OFICINA JURÍDICA Y DESPACHO JURÍDICA



LOS GUIAS DE EVACUACIÓN INDICAN A SUS COMPAÑEROS DE OFICINA QUE SE DEBEN DIRIGIR A LA **PORTERIA DE ASAMBLEA**. NOS APOYAMOS CON EL PERSONAL DE DELTHAC 1 EN LA PORTERIA COMO GUIA A LA CLL.41.

EN LA CALLE 41 CON CRA 10 ESTARA UN GUIA INDICANDO QUE SE **DEBEN DIRIGIR AL PUNTO DE ENCUENTRO**


RUTA DE EVACUACIÓN NIVEL 4



SALIDA
NOROCCIDENTE




PASILLO
SECRETARÍA DE
DESARROLLO



SECRETARÍA
ADMINISTRATIVA



PAE



PASILLOS INTERMEDIOS
CON EL 5 PISO

LOS GUIAS DE EVACUACIÓN INDICAN A SUS COMPAÑEROS DE OFICINA QUE SE DEBEN DIRIGIR A LA **PUERTA PRINCIPAL YA QUE ES DE MENOR RIESGO ESTA SALIDA.**
NOS APOYAMOS CON EL PERSONAL DE DELTHAC 1 COMO GUIAS.



RUTA DE EVACUACIÓN NIVEL 6



CONTRALORIA



PASILLO SUR OCCIDENTE

LOS GUIAS DE EVACUACIÓN INDICAN A SUS COMPAÑEROS DE OFICINA QUE SE DEBEN DIRIGIR A LA PUERTA PRINCIPAL YA QUE ES DE MENOR RIESGO ESTA SALIDA. NOS APOYAMOS CON EL PERSONAL DE DELTHAC 1 COMO GUIAS EN LAS PORTERIAS.



5. PLANIFICACIÓN: LOGISTICA DE PERSONAL

- **PALACIO AMARILLO:** *BRIGADISTAS 18 * GUIAS 83 * SST * DCC
- **SECRETARIA DE SALUD:** * BRIGADISTAS 5 * GUIAS 21 * SST * DCC
- **CASA DE LA MUJER EMPODERADA:** * GUIAS 2 * SST * DCC
- **CASA DE PARTICIPACIÓN CIUDADANA:** * BRIGADISTA 1 * DCC
- **SEDE SECRETARIA DE MEDIO AMBIENTE Y PRENSA:** * BRIGADISTA 1 * GUIAS 2 * DCC
- **PMU:** * BRIGADISTA 1
- **GESTIÓN DE ARCHIVO DEL DPTO:** * GUIAS 2 * SST * DCC
- **IDESAN (FONDO DE PENSIONES – SECRE. TIC – SECRE. VIVIENDA):** BRIGADISTA 3 (1 DE APOYO EN LA GOB) * DCC
- **LABORATORIO DPTAL:** BRIGADISTAS 2 * DCC
- **AGRICULTURA:** BRIGADISTA 1 * DCC
- **POLICIA NACIONAL METROPOLITANA:** BRIGADISTAS 2 GUIAS AUXILIARES:
- **DEFENSA CIVIL COLOMBIANA SECCIONAL SANTANDER:**
- **AME:** PARAMEDICO Y AMBULANCIA
- **TRÁNSITO BUCARAMANGA:** APOYO PARA EL CONTROL DEL FLUJO VEHÍCULAR
- **BOMBEROS BUCARAMANGA:**



GUIÓN SIMULACRO 2022

1. **Se elegirá** en el palacio amarillo y secretaria de salud por cada oficina un Guía de Evacuación **y en las otras** sedes se eligen según la necesidad.
2. Se **elegirá un brigadista líder** en el palacio amarillo y en cada sede a participar.
3. **Siendo las 9 am del 28 de octubre del 2022 sonara la alarma** del palacio amarillo y en las sedes que no tengan alarma, se ubicara el guía frente a cada oficina y hará sonar un silbato dando inicio al simulacro y a la respectiva evacuación dirigiendo los funcionarios y visitantes hacia el punto de encuentro correspondiente a cada sede.
4. Los Guías de Evacuación al sonar sus silbatos a las 9 am del 28 de octubre dirigirán a sus compañeros en **fila india al punto de encuentro que corresponda a la sede y de ultimo ira el guía, SI NO HAY LESIONADOS. Si hay lesionados suenen sus pitos para ser apoyados por DCC – Brigadistas, Policía Nacional.**
5. Para los guías y brigadistas del Palacio Amarillo **en el punto de encuentro estará el Medico y enfermeras para realizar el triage a posibles lesionados.**
6. Al llegar al punto de encuentro los Guías tomaran lista de sus compañeros de oficina para verificar que todos realizaron la evacuación, Informaran al Brigadista Líder o Voluntario de la DCC el numero de sus compañeros de oficina que realizaron la evacuación y **si faltó alguno; este se tomara como perdida fatal al realizar la evaluación del simulacro.**



GUIÓN SIMULACRO 2022

7. Si en las sedes solo hay Brigadistas estos se encargaran de realizar la evacuación e informaran al Grupo de Brigada cuantos funcionarios participaron y pedidas fatales si existen y si esta solo el Voluntario de la DCC informaran al número **3183504694**.

8. en el palacio amarillo **se simulará una situación de emergencia** donde se realizara una evacuación hacía el punto de encuentro, funcionario con lesión de fractura abierta a nivel de tibia y peroné en pierna derecha, laceraciones en diferentes partes de su cuerpo y con perdida de conocimiento.

La brigada de emergencias deberá actuar con el objetivo de salvaguardar la vida de las personas y la misma.

Para esta actividad se necesitan 6 brigadistas para cargar la camilla (**2 De la Policía Metropolitana, 1 de la DCC Y 3 de la GOB STDER**), uno **SEPTIMO** que se caza con cabeza y 6 **Brigadistas de relevo**. (posible escenario forest – talento humano – planeación).

Los Brigadistas serán autónomos de escoger la salida mas rápida y segura para realizar la evacuación de la emergencia.

Se evaluara el procedimiento seguro de evacuación, el liderazgo, trabajo en equipo, atención de la emergencia y tiempo de respuesta.



GUIÓN SIMULACRO

9. **Los brigadistas terminaran la evacuación con el paciente** al subirlo a la Ambulancia de AME, que los estará esperando al frente de la Gobernación y esta dará un recorrido alrededor del parque, para **finalizar la simulación de la emergencia** los Brigadistas que apoyaron a la evacuación se dirigen al punto de encuentro.
10. Para **finalizar el simulacro a las 10 am... TODOS** los Brigadistas, Guías de Evacuación, Funcionarios, Visitantes, Americana de Servicios debemos estar en el punto de encuentro dependiendo la sede donde estemos.
11. Nos apoyaremos con el personal de **DELTHAC 1** como guías en las puertas para realizar la evacuación.
El personal de Americana de Servicios su guía será el que este cerca a su punto de trabajo. Al llegar al punto de encuentro deberá reportarse con el Supervisor de Americana y este será el encargado de informar al Brigadista líder el numero de su personal que realizo la evacuación y los posibles perdidas fatales.
12. **Todos los brigadistas lideres enviaran la cantidad total de participantes del simulacro y las perdidas al grupo de whatsapp de brigadistas y los voluntarios de la DCC al numero 3183504694.**
Se dará por finalizado la actividad y se regresara a continuar labores.



Siempre Seguridad

AGRADECIMIENTOS POR EL ACOMPAÑAMIENTO A LA REUNIÓN DE LA PLANEACIÓN DEL SIMULACRO DEPARTAMENTAL 2022 A POLICIA NACIONAL METROPOLITANA, POLICIA NACIONAL DEL DEPARTAMENTO, PONALSAR, TRANSITO BUCARAMANGA, DEFENSA CIVIL COLOMBIANA SECCIONAL SANTANDER, BOMBEROS BUCARAMANGA, AME Y FUNCIONARIOS.